



¿QUIÉN ES QUIÉN?

Desde luego que todas las personas que participaremos en el encuentro somos importantes, necesarias y particularmente bellas, pero hay algunas que cumplen un papel específico y que debemos conocer.


EL PRESENTADOR



La presentación corre a cargo de **Antonio**, que además de presentar a María nos recordará cuales son las directrices y las normas para que todo fluya de la forma mas cómoda posible y podamos sentir que casi nos podemos abrazar.

Le encantan los cantautores, así que no olvidéis preguntarle al final por su favorito.

LA ESTRELLA



María será la encargada de iniciar el proceso de reflexión sobre el buen vivir, en el contexto actual y también desde su propia realidad, a través de temas tan interesantes como la comunicación y la educación popular. Nos visita virtualmente desde Quito (Ecuador).

Ecucharla hablar siempre es el mejor plan que se te pueda ocurrir, así que hablar con ella ya ni te cuento.

LA MODERADORA



Quien se estará encargando de que todo vaya lo mejor posible y moderando los turnos de palabra será **Candela**. Moderar encuentros virtuales a veces puede ser un poco estresante, así que es importante que sigamos las normas que explicamos mas adelante.

Si tenemos a Candela a los mandos de la nave la cosa va a ir rodada. Cero preocupaciones.

¿QUE TENGO QUE HACER?

Para favorecer el buen desarrollo del encuentro digital estas son las directrices que todo el mundo debe seguir, así como algunos consejos útiles para poder disfrutar al máximo de la experiencia.

USA TU NOMBRE




Si es la primera vez que usas la plataforma deberás poner tu nombre para que podamos saber quien eres y poder darte el turno de palabra. Es tan sencillo como hacer clic en tu imagen, seleccionar el nombre por defecto que tendrás y cambiarlo. Así podrás dejar de ser "Eh! Tu!".

MICRÓFONO EN SILENCIO

Para que todo se escuche lo mejor posible y no aparezcan sonidos extraños o ruidos de fondo, a menos que sea nuestro turno de palabra los micrófonos deberán estar silenciados. Solo hay que darle a este **botón**. Y lo mismo para activarlo.




LEVANTA LA MANO PARA HABLAR



Para pedir el turno de palabra la plataforma tiene la opción de levantar una mano virtual. Esta será la forma de decirle a la persona que está moderando que quieres intervenir y deberás esperar a que te den el turno. Para ello no tienes mas que apretar este **botón** que encontraras en la esquina inferior izquierda. También puedes usar el chat escrito.

VISTA EN CUADRÍCULA

Si quieres poder ver a todas las personas de la llamada a la vez te recomendamos que utilices la vista en cuadrícula. Para ello dale al **botón** que encontrarás en la esquina inferior derecha y podrás ver cuanta gente guapa se ha reunido.





DETALLES FINALES

Para terminar dejamos un pequeño recordatorio de algunas cosas importantes.

PAPEL Y ROTULADOR

Habrà algún momento en el que necesitemos papel y un rotulador que se vea bien por la pantalla, así que mejor si lo tenemos a mano. ¿A caso te creías no íbamos a usar rotuladores en esto?

RETRANSMISIÓN EN DIRECTO

Recuerda que la llamada se estará retransmitiendo en directo por YouTube y que después quedará una grabación que podremos revisar, así que ¡Poneos vuestro mejor pijama!

EQUIPO DE RELATORÍA

Además de la grabación hay una comisión del equipo formada por **Pili**, **Miner** y **Ara**, que se encargará de recoger y sintetizar las aportaciones y las conclusiones, de forma que tengamos un material de consulta como resultado. ¡No dan puntada sin hilo!

INFORMÁTICA DE GUERRILLA

No es ninguna sorpresa que a veces lo digital se empeña en hacer las cosas difíciles, pero como estamos en familia no pasa nada. Si hay algún problema seguro que se soluciona y podemos seguir sin mas sustos, así que ¡Calma!

Y CON ESTO YA SABES TODO LO QUE TIENES QUE SABER PARA PODER PARTICIPAR DE ESTE ENCUENTRO VIRTUAL.

SI TIENES CUALQUIER DUDA NO TE CORTES Y PREGÚNTANOS.

¡NOS VEMOS EL SÁBADO!

